

YENİ ZELANDA ÜLKE PROFİLİ



T.C.
Ticaret Bakanlığı
Uluslararası Anlaşmalar ve Avrupa Birliği
Genel Müdürlüğü

İçindekiler

1. GENEL BİLGİLER	3
2. GENEL EKONOMİK DURUM.....	6
3. DIŞ TİCARET.....	8
4. DOĞRUDAN YABANCI YATIRIMLAR.....	12
5. TÜRKİYE ile TİCARET.....	13
EKLER:	16

1. GENEL BİLGİLER

Başlıca Sosyal Göstergeler

Resmi Adı	Yeni Zelanda Milletler Topluluğu
Nüfus	5.310.000 (Nisan 2024,IMF)
Dil	İngilizce, Mauri
Yüzölçümü	268.838 km ²
Başkent	Wellington
Başlıca Şehirleri	Wellington, Auckland
Yönetim Şekli	Parlamenter demokrasiye dayalı anayasal monarşi
Devlet Başkanı	Birleşik Krallık Kralı III. Charles adına Genel Vali Cindy Kiro
Para Birimi	Yeni Zelanda Doları (NZ\$)

Üyesi Olduğu Başlıca Uluslararası Kuruluşlar: ANZUS (Nükleer yakıtla çalışan gemilere tutumundan dolayı Yeni Zelanda tarafından askıya alınmıştır), APEC, AsDB, Australia Group, ESCAP, FAO, IBRD, ILO, IMF, OECD, Sparteca, UN, UNCTAD, UNESCO, UNIDO, UNMOP, UNOMSIL, UNPREDEP, UNTSO, UPU, WFTU, WHO, WIPO, WMO, WTO.

Coğrafi Konum

Yeni Zelanda, Güney Pasifik Okyanusunda Avustralya'nın güneybatısında yeralan ve iki ana ada ile birçok küçük adadan oluşan bir ada ülkesidir. Kuzey ve Güney Adaları ile bazı küçük adalardan oluşan ve dört tarafı sularla çevrili olan Yeni Zelanda en yakın komşusu konumundaki Avustralya'ya yaklaşık 2.200 km mesafededir. Nispeten büyük olan Güney Adası Dünyanın en büyük 12. adası olup, Ada boylamasına Güney Alp Dağları ile kesilmektedir. Dünyanın 14. en büyük adası olan Kuzey Adası ise dağlık olmamakla birlikte, volkanik aktivitelerin bulunduğu bir adadır.

Yeni Zelanda'nın başkenti Wellington, Dünya'nın en güneyde yer alan başkentidir. Ülkenin en yüksek noktası Aoraki-Mount Cook (3,754 m) dağıdır.

Güney Pasifik Okyanusunda ılıman iklimin hakim olduğu Yeni Zelanda'da, depremler ve volkanik aktiviteler normal olarak görülmektedir. Dört mevsimin arasında sıcaklık farklarının göreceli olarak düşük olduğu Yeni Zelanda'da Eylül, Ekim, Kasım ayları İlkbahar, Aralık, Ocak, Şubat ayları Yaz, Mart, Nisan, Mayıs ayları Sonbahar, Haziran, Temmuz, Ağustos ayları ise Kış mevsimi yaşanmaktadır.

Yazın hava sıcaklığı 20 ila 25 derece, Kışın ise 5 ila 15 derece arasında seyretmektedir. Kuzey Adanın en kuzey kesimlerinin Yaz aylarında sub-tropik iklim özellikleri gösterdiği, Güney Adanın dağlık yüksek kesimlerinde kış aylarında sıcaklığın -10 dereceye kadar düştüğü görülmektedir. Yerleşimin yoğunlaştığı kıyı kesimleri yıl boyu dengeli olarak yağmur ve güneş almaktadır. Başkent Wellington coğrafi konumu itibariyle yıl boyunca sert rüzgara maruz kalmaktadır.

Siyasi ve İdari Yapı

İngiliz Uluslar Topluluğu'na mensup olan Yeni Zelanda'nın yönetim biçimi, Westminster (İngiliz) türü parlamenter demokrasiye sahip anayasal monarşidir. Anayasal demokrasi ifadesi de kullanılmaktadır.

Anayasal düzeni belirleyen tek bir belge bulunmamaktadır. Anayasal düzen, birtakım kanunlar, mahkeme içtihatları ve tarihsel süreç içerisinde ortaya çıkan uygulama kuralları üzerine oturtulmuştur. Yeni Zelanda Anayasası, 1986 yılında tanzim edilmiş olup, 1 Ocak 1987'de yürürlüğe girmiştir.

Öte yandan, yerli halk olan Maorilerle yapılan Waitangi Anlaşması, kurucu belge olarak daha çok öne çıkmaktadır.

Güçler ayrılığı, temel Anayasal ilkeler arasındadır. Devlet Başkanı, İngiltere Kralı III. Charles olup, Yeni Zelanda Başbakanının teklifi üzerine genellikle beş yıllık sürelerle atadığı Genel Vali tarafından temsil edilmektedir. Kral ve Genel Vali tarafsız ve simgesel konumdadırlar. Parlamentoda çoğunluğu teşkil eden partinin ya da koalisyonun lideri, yerleşik uygulama uyarınca, Genel Vali tarafından Başbakan olarak atanır.

Ülkede; 11 tane Bölgesel Konsey, 5 adet Birimsel Otorite (bölgesel konsey ve mahalli otorite görevlerinin birlikte olduğu) ve 1 tane Özerk Bölge bulunmaktadır. Bölgeleri; Auckland, Bay of Plenty, Canterbury, Gisborne, Hawke's Bay, Manawatu-Wanganui, Marlborough, Nelson, Northland, Otago, Southland, Taranaki, Tasman, Waikato, Wellington, West Coast olarak karşımıza çıkmaktadır. Özerk Bölgesi ise Chatham Adaları'dır.

18 yaş ve üstü tüm vatandaşlar seçimlerde oy kullanabilmektedir.

Yasal düzenlemelerde, İngiliz "Common Law" sistemi takip etmekte olup, Maoriler için özel düzenlemeler ve yerel mahkemeler mevcuttur. Yeni Zelanda yasama organının adı "Yeni Zelanda Temsilciler Meclisi"dir. Halkoylaması ile üç yıllık süreyle seçilen 120 üyeden oluşan, tek meclisli bir parlamento şeklinde faaliyet göstermektedir. Yerli halk olan Maorilere de kontenjan tanındığından, seçim sistemi nedeniyle toplam milletvekili sayısı bu kontenjane seçilen milletvekili sayısına göre artış gösterebilmektedir.

İngiliz sistemi temelinde, Bölge Mahkemeleri, Yüksek Mahkeme ve Temyiz Mahkemesi olmak üzere üç aşamalı yargı sistemine sahiptir. Hakimler Genel Vali tarafından atanmaktadır.

Nüfus ve İstihdam

Kendisini daha çok "Asya-Pasifik" ülkesi olarak tanımlayan Yeni Zelanda, demokrasiye, çoğulculuğa ve insan haklarına dayalı şeffaf devlet yapısı, eğitilmiş nüfusu, liberal ekonomik yapısı ve halkına sağladığı refah düzeyiyle gelişmiş bir ülkedir. Özellikle Güneydoğu Pasifik'te önemli ve etkili bir devlet olup, bu bölgeyle değişik bağları (siyasi, ekonomik, ticari, kültürel, etnik, tarihsel ve dinsel bağları) bulunmaktadır.

Her ne kadar Yeni Zelanda halkının büyük bölümü kendini “Avrupalı” olarak nitelendirmekte ise de, ulusal kimlik “çok boyutlu ve çok kültürlü” olarak tanımlanmakta, bu kimliğin Avrupalı/Maori (yerli halk)/ Polinezyalı /Asyalı / Afrikalı /Amerikalı toplulukları kapsadığı belirtilmektedir. Ayrıca, Yeni Zelanda parlamentosunun toplumsal dokudaki “çeşitliliği” yansıttığı savunulmaktadır.

2024 yılında 5 milyonu aşmış olan Yeni Zelanda nüfusu giderek yaşanmaktadır. Kuzey Adası, Güney Adası'ndan daha küçük olmasına rağmen bu adada daha çok kişi yaşar. Ülke nüfusunun çoğunluğunu Avrupa kökenliler oluşturur Yeni Zelanda'nın yerli halkı Maoriler ise nüfusun %14,9'unu oluşturmaktadır.

Ülkedeki işsiz sayısının toplam işgücüne oranının 2024 yılında %5 olacağı tahmin edilmektedir (IMF-Nisan 2024). Çalışan işgücünün %7'si tarım, %19'u sanayi ve %74'ü hizmetler sektöründe bulunmaktadır.

Nüfusun neredeyse %90'ı şehirlerde yaşadığı Yeni Zelanda, küçük bir ekonomiye sahip olup, ekonomi büyük oranda tarım, balıkçılık ve orman ürünlerine bağımlı durumdadır.

Yeni Zelanda halkı kendilerini Yeni Zelanda'da yaşayan uçamayan bir ulusal kuş olan Kivi olarak adlandırmaktadır.

Doğal Kaynaklar

Yeni Zelanda sülfür, demir cevheri, titanyum, altın, gümüş gibi bol mineral rezervlerine sahiptir. Ayrıca, kömür, linyit gibi enerji rezervleri de bulunmaktadır.

Ülke petrol ve petrol gazları açısından da zengindir. Ülkenin en önemli ihracat geliri petrolden sağlanmakta, gaz ise yerel ekonomiye en fazla gelir sağlayan ürün olarak karşımıza çıkmaktadır.

Yeni Zelanda'da demir kumu, denizdibi altını, fosfat ve diğer mineraller ülke ekomisine kaynak sağlayan diğer önemli doğal zenginlikleri oluşturmaktadır. Ayrıca Ülke jeotermal kaynaklar bakımından da zengindir.

2. GENEL EKONOMİK DURUM

Temel Ekonomik Göstergeler

	2022	2023	2024*	2025*	2026*	2027*	2028*	2029*
GSYİH (Cari Fiyatlar-milyar \$)	242,58	248,69	252,24	262,92	274,33	285,72	298,3	311,38
GSYİH Büyüme (Sabit Fiyatlar - %)	2,4	0,6	0,0	1,9	2,4	2,4	2,4	2,4
Kişi Başına Düşen Milli Gelir (Cari Fiyatlar - \$)	47.328	47.423	47.072	48.234	49.472	50.652	51.984	53.343
Tüketici Fiyat Enflasyonu (ort,%)	7,2	5,7	2,7	2,2	2,1	2,0	2,0	2,0
Cari İşlemler Dengesinin GSYİH'ya Oranı (%)	-8,8	-6,9	-6,3	-5,0	-4,5	-4,1	-3,9	-3,6
İşsizliğin Toplam İşgücüne Oranı (%)	3,3	3,7	5,1	5,1	4,5	4,4	4,4	4,4
Nüfus (milyon)	5,13	5,24	5,36	5,45	5,55	5,64	5,74	5,84
Devletin Genel Toplam Borçlanmasının GSYİH'ya Oranı (%)	47,1	45,8	47,2	48,6	49,3	49,2	47,6	45,2

Kaynak: IMF

*Tahmini veriler (Ekim 2024)

Yeni Zelanda, OECD Ülkeleri arasında en küçük ekonomiye sahip ülkelerden biridir. Tarım ve imalat ihracatı halen önemini korumaktadır. GSYİH'nın küçük bir bölümünü oluşturmasına rağmen, süt ürünleri, et ürünleri ve orman ürünleri ihracat gelirleri içerisinde önemli bir paya sahiptir.

1984 yılından bu yana tarım dahil tüm sektörler için Hükûmet teşvikleri kaldırılmış, ithalat rejimi serbestleştirilmiş, gümrük tarifeleri tek taraflı olarak indirilmiş, kur rejimi pazar dengelerine bırakılmış, faiz oranları, ücretler ve fiyatlar üzerindeki devlet kontrolü kaldırılmıştır.

Ülkenin önemli hidroelektrik ve doğal gaz kaynakları bulunmaktadır. Önde gelen üretim sektörleri; gıda işleme sanayi, ağaç ve kâğıt ürünleri ve maden işletmeciliğidir. Ayrıca, sigorta ve işletmecilik hizmetleri sektörleri de Yeni Zelanda ekonomisine önemli katkıda bulunmaktadır.

Yeni Zelanda sülfür, demir cevheri, titanyum, altın, gümüş gibi bol mineral rezervlerine sahiptir. Ayrıca, kömür, linyit gibi enerji rezervleri de bulunmaktadır. Orta vadede daha fazla

arazinin madencilige ayrılması planlanmaktadır. Yeni Zelanda petrol rezervlerine sahip olmayıp, küçük miktarda doğal gaz üretmektedir. Ülke içinde üretilen elektriğin %65'i hidroelektrik santrallerden tedarik edilmektedir.

Gıda işleme sanayi, hem üretim hem de toplam istihdamdaki payı itibariyle büyük bir sanayi olup, işlenmiş et ve süt ürünleri ihracatı önemli bir gelir kaynağıdır. Yeni Zelanda, şarabın özellikle Chardonnay ve Sauvignon gibi beyaz şarabın en önemli üreticilerindedir. Meyva ihracatı önemli bir ihraç kalemidir. Yeni Zelanda dünya kivi üretiminin 1/4'ünü tedarik etmektedir.

Ada ülkesi olan Yeni Zelanda, kuraklık, sel ve deprem felaketlerine açık bir ülke durumundadır. Yeni Zelanda'da son yıllarda değişik zamanlarda meydana gelen büyük/küçük depremlerin ardından ülkenin yeniden inşa edilmesi faaliyetlerinin artması ile ülke konut sektörünün ülke ekonomisindeki önemi artmıştır.

3. DIŐ TİCARET

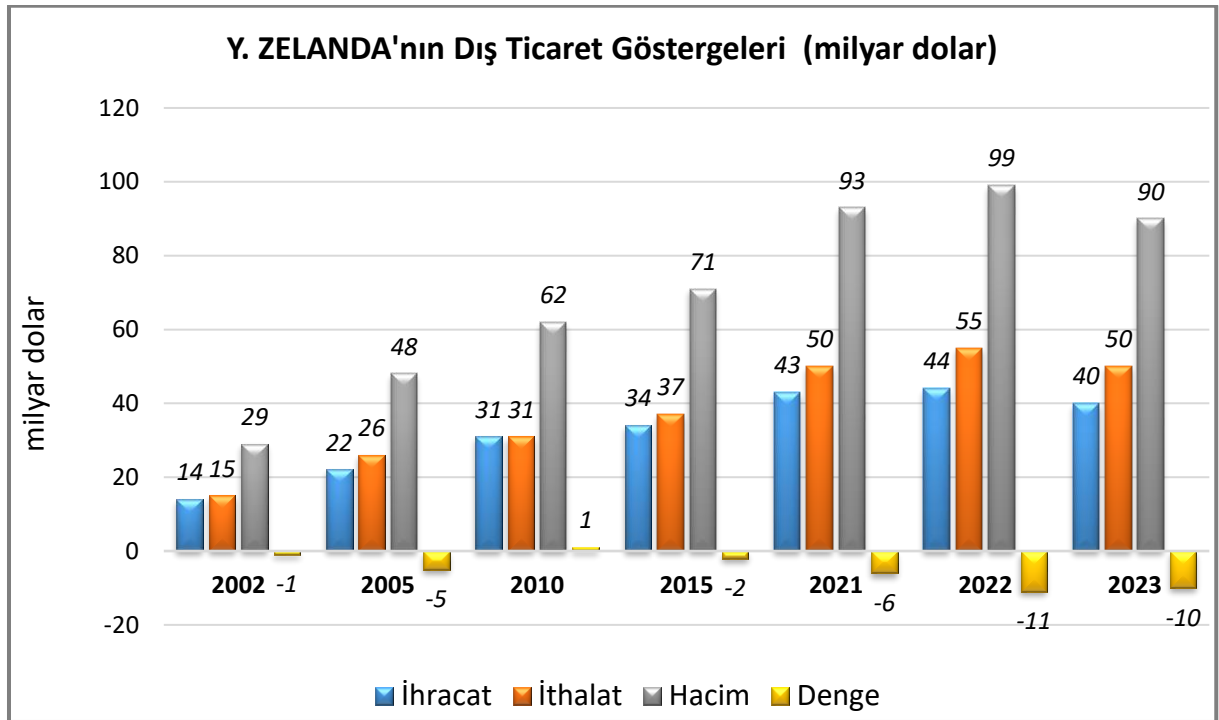
Genel Durum

Yeni Zelanda, baŐta in, Avustralya ve ABD, diđer yanda Dođu ve Gneydođu Asya lkeleri ile yakın ticari bađları olan bir lkedir.

Yeni Zelanda'nın ihracatının en fazla olduđu lkeler in, Avustralya, ABD, Japonya, G. Kore, İngiltere ve Singapur'dur. İhracatındaki en önemli rnler; st rnleri, et rnleri, orman rnleri, makinalar, nkleer reaktrler, kazanlar, meyvalar, alkoll iecekler (Őaraplar) ve balık rnleri oluŐturmaktadır.

Yeni Zelanda'nın ithalatındaki önemli lkeler ise; in, Avustralya, ABD, Japonya, Almanya, Tayland, BAE, G. Kore ve Singapur'dur. lkenin belli baŐlı ithalat kalemleri; ham petrol, binek otomobiller, petrol yađları, telefon cihazları, otomatik veri iŐleme makinaları, ilalar, eŐya taŐımaya mahsus motorlu taŐıtlar, turbojetler ve elektro-medikal cihazlardır.

lkenin DıŐ Ticareti



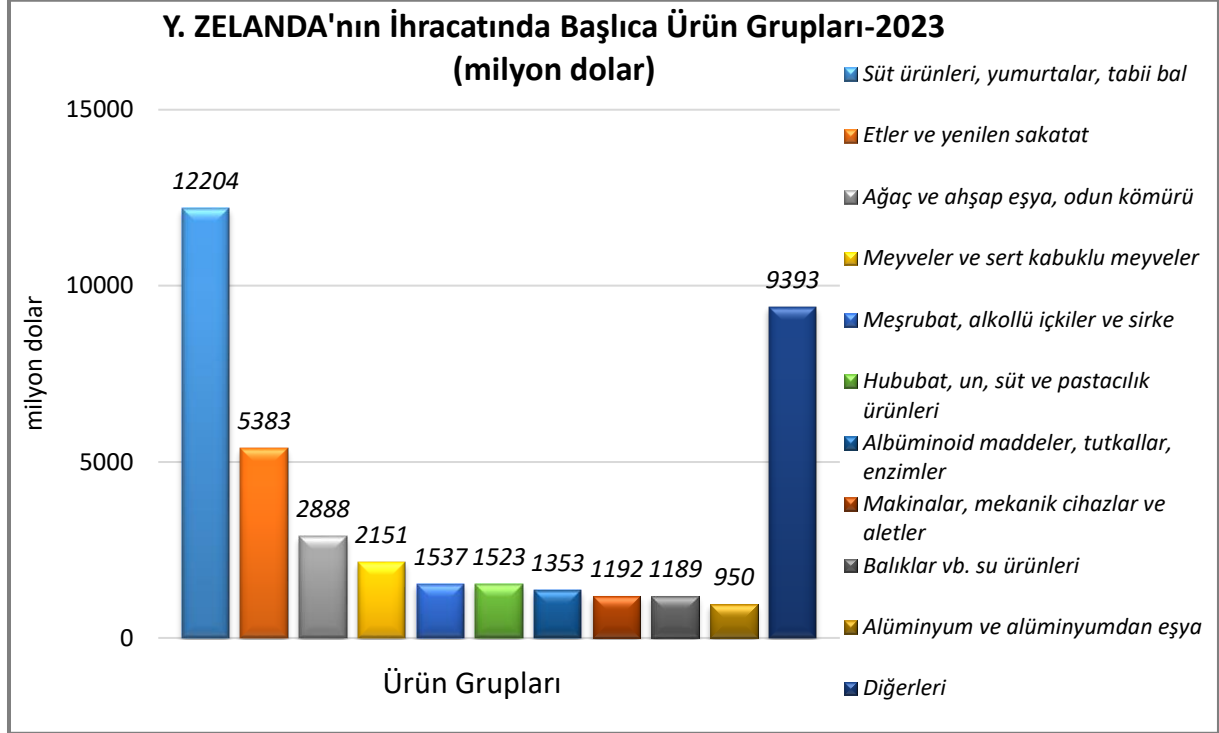
Kaynak: Trademap-www.trademap.org

Yeni Zelanda Gmrk Vergilerine Ekonomik Kalkınma Bakanlıđı'nın ilgili blm olan Yeni Zelanda Gmrk Servisi'nin web adresinden (<http://www.customs.govt.nz/>) ulaŐılabilmektedir.

Ayrıca, Yeni Zelanda'nın gıda gvenliđinden sorumlu kurumu olan New Zealand Food Safety'nin 2023 yılı gıda rnleri toplatma kararlarına iliŐkin raporu iin (<https://www.mpi.govt.nz/news/media-releases/new-reports-highlight-food-recall-system-at-work/>) adresine baŐvurulabilir.

Başlıca Ürünler İtibarı ile Dış Ticaret

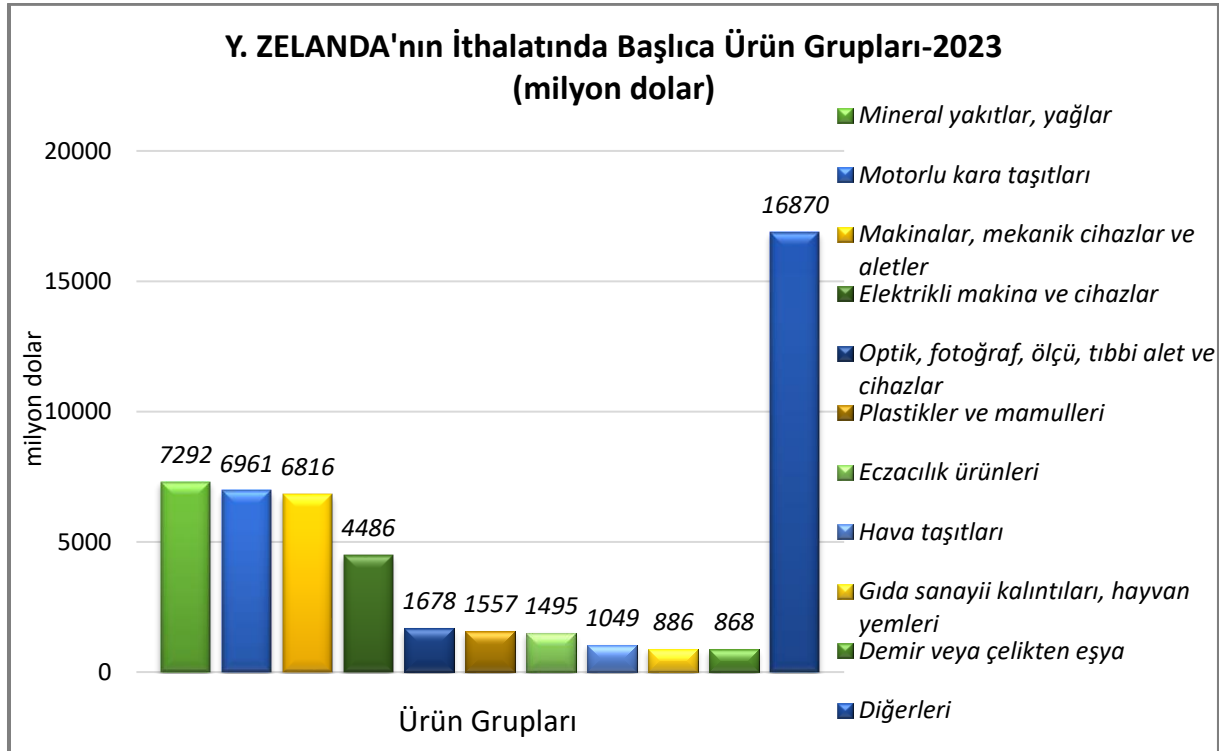
İhracat



Kaynak: Trademap

[Detaylı tablo için tıklayınız](#)

İthalat

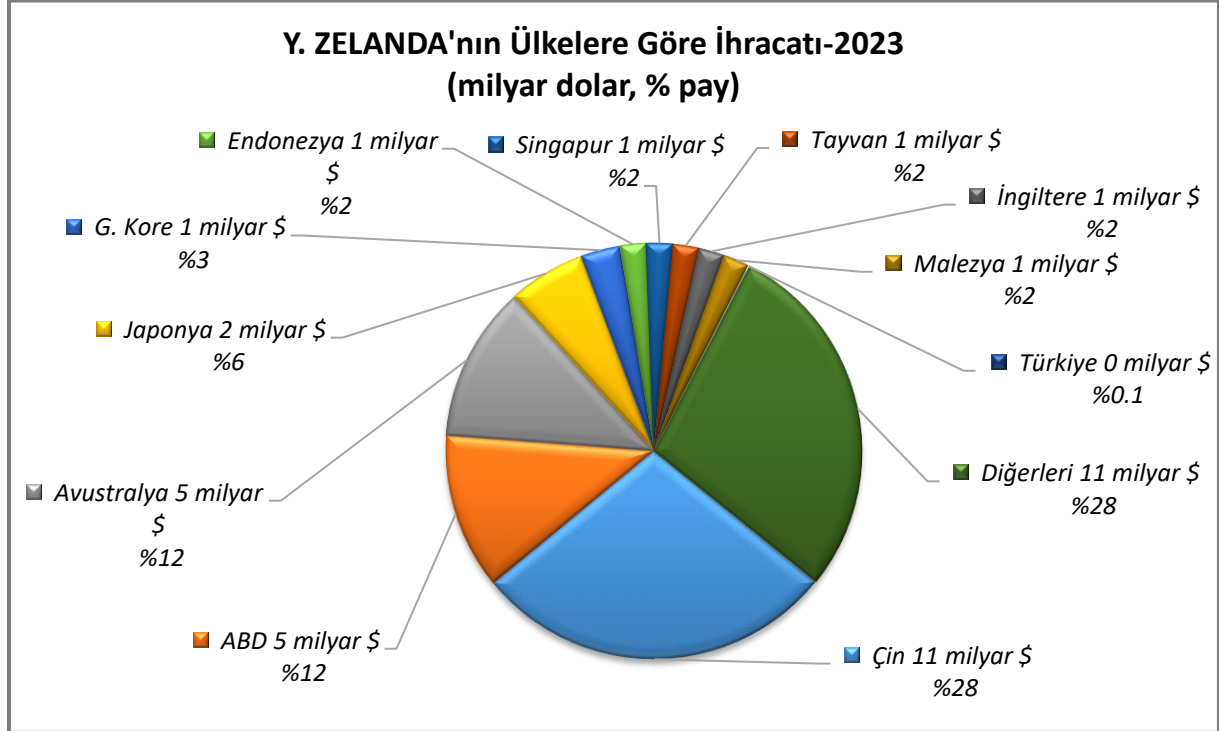


Kaynak: Trademap

[Detaylı tablo için tıklayınız](#)

Başlıca Ülkeler İtibarı ile Dış Ticaret

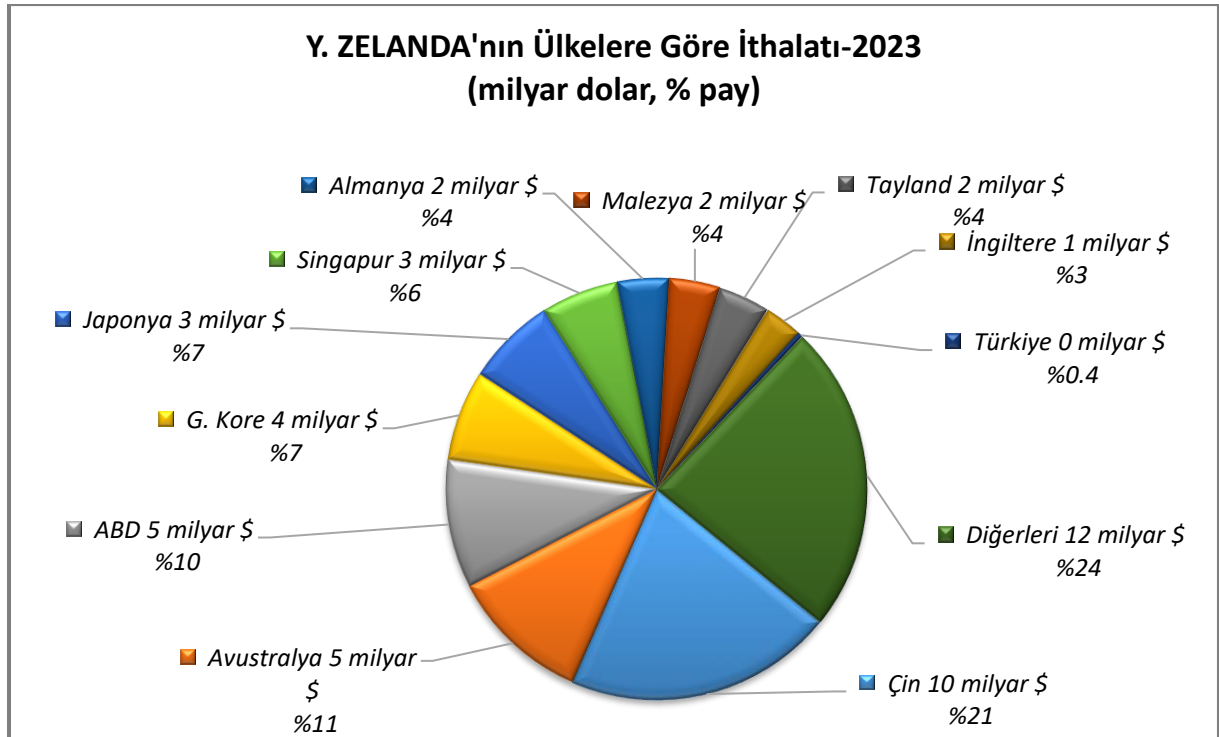
İhracat



Kaynak: Trademap

[Detaylı tablo için tıklayınız](#)

İthalat



Kaynak: Trademap

[Detaylı tablo için tıklayınız](#)

Avrupa Birliđi-AB ile Yeni Zelanda arasında müzakereleri 30 Haziran 2022 tarihinde tamamlanan “kapsamlı ticaret anlaşması”, 9 Temmuz 2023 tarihinde Brüksel’de imzalanmış, anlaşmanın her iki tarafın da gerekli nihai yasal adımları tamamlamasının ardından 1 Mayıs 2024 tarihinde yürürlüğe girmiştir.

AB, Yeni Zelanda’yı Hint-Pasifik bölgesinde kilit bir ortak olarak değerlendirilmektedir (<https://my.nzte.govt.nz/article/eu-nz-fta-negotiations-concluded>). Bu çerçevede, Yeni Zelanda-AB STA’sının, küçük ve büyük ölçekli Yeni Zelanda işletmelerine büyüme, yatırım yapma, bağlantı kurma ve çeşitlendirme fırsatları yaratması beklenirken Yeni Zelanda Hükümetinin önümüzdeki 10 yıl içinde ihracatını iki katına çıkarma hedefine ulaşmasına katkıda bulunması da amaçlanmaktadır. Yapılan ekonomi modellemeler 2035 yılına kadar STA’nın AB’ye ihracatı yılda 1,8 milyar dolara kadar arttırabileceğini ve Yeni Zelanda’nın GSYİH’sına yılda 1,4 milyar dolar ek katkı sağlayabileceğini göstermektedir. Brüksel’e göre ise, AB’nin Pasifik takımadalarına ihracatının yılda 4,8 milyar dolara kadar artabilme ve Yeni Zelanda’daki AB yatırımlarının %80’e kadar çıkabilme ihtimali söz konusudur.

Yeni Zelanda açısından anlaşma, sığır eti, kuzu eti, tereyağı ve peynir endüstrileri gibi alanlarda kendilerine fayda sağlayarak kivi gibi diğer ihracat ve meyve ürünlerindeki tarifelerin kaldırılması söz konusu olacaktır. Diğer yandan Avrupa Birliđi’nin giyim, kimyasallar, ilaçlar ve arabaların yanı sıra şarap ve şekerleme gibi ihracat ürünlerinde gümrük vergilerini kaldırması neticesi doğmuştur. Bu bağlamda tarifelerin kaldırılmasının işletmelere yılda 140 milyon avro (yaklaşık 150 milyon dolar) vergi tasarrufu sağlayacağı öngörülmektedir.

4. DOĞRUDAN YABANCI YATIRIMLAR

Doğrudan Yabancı Yatırımların Görünümü

Yeni Zelanda, yeni bir iş kurma sıralamasında 190 ülke arasında 1. sırada yer almakta olup, ülkede yarım günde yeni bir iş kurulabilmektedir.

Yeni Zelanda Ticaret ve Girişim Ajansı-NTZE (<https://www.nzte.govt.nz>) Ülkede çekici yatırım alanları olarak; gıda ve içecek, katma değeri yüksek imalat, altyapı, bilişim ve telekomünikasyon, petrol ve gaz, birincil üretim ve paylaşım hizmet sağlayıcılığı sektörlerini göstermektedir. Yeni Zelanda, 2022 yılında 8 milyar dolar ile doğrudan yabancı yatırım çeken ülkeler arasında 42. sıradadır (ABD 285 milyar dolar ile 1., Türkiye 13 milyar dolar ile 27., UNCTAD-2024). 2020-2022 döneminde toplam doğrudan yabancı yatırım miktarı 15 milyar dolar olan Yeni Zelanda, 2022 yılında 94 milyar dolarlık toplam yabancı sermaye stoğu ile de dünyada 47. sırada yer almaktadır (ABD 10 trilyon dolar ile 1., Türkiye 165 milyar dolar ile 36., UNCTAD-2024).

Yabancı Yatırım Mevzuatı

Doğrudan Yabancı Yatırım İstatistikleri

	2022	2023*	2024*	2025*	2026*	2027*	2028*
Ülke Dışından Gelen Doğrudan Yatırım (milyon \$)	8.340,30	3.730,00	6.586,00	8.429,00	9.191,00	9.823,00	11.449,00
Ülke Dışından Gelen Doğrudan Yatırımın GSYİH'ya Oranı (%)	3,44	1,50	2,50	2,90	3,10	3,10	3,50
Ülke Dışına Giden Doğrudan Yatırım (milyon \$)	101.300	105.030	111.616	120.044	129.235	139.058	150.507
Ülke Dışından Gelen Doğrudan Yatırım Stoku (milyon \$)	-852,80	-101,30	-1.947,00	-1.912,00	-1.902,00	-1.896,00	-1.890,00
Ülke Dışına Yapılan Doğrudan Yatırım Stoku (milyon \$)	-	-	-	-	-	-	-

Kaynak: The Economist Intelligence Unit-EIU, *Tahmini veriler (Nisan 2024)

Yeni Zelanda'da her konudaki yasal düzenlemeye (<http://www.legislation.govt.nz/>) web sitesinden ulaşmak mümkündür. Ülkedeki vergileri düzenleyen kurum Inland Revenue olup, vergilerle ilgili detaylı bilgilere (<http://www.ird.govt.nz/aboutir/>) linkinden, Yeni Zelanda ürün standartlarına ise Yeni Zelanda Standartları kuruluşunun web adresinden (<http://www.standards.co.nz/default.htm>) ulaşılabilmektedir. Fikri, sınai mülkiyet haklarına ilişkin ülkedeki ilgili kuruluş Yeni Zelanda Fikri Mülkiyet Ofisi'dir (Intellectual Property Office of New Zealand, <http://www.iponz.govt.nz/cms>). Yeni Zelanda'nın kamu kuruluşlarının açtığı bütün ihalelere; Yeni Zelanda Kamu Elektronik İhale Birimi'nin (New Zealand Government Electronic Tenders Service) internet sitesinden (<http://www.gets.govt.nz/default.aspx?show=HomePage>) erişilebilmektedir.

5. TÜRKİYE ile TİCARET

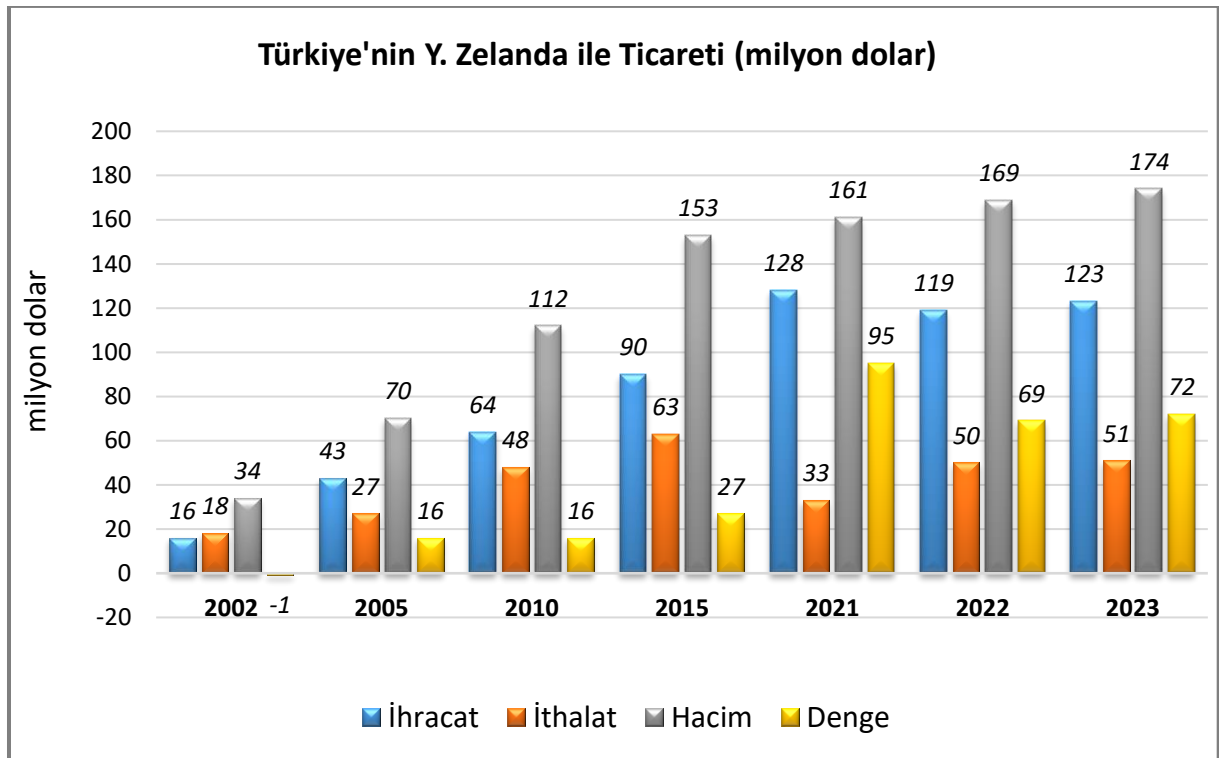
Genel Durum

Çanakkale Kara Savaşlarının Yeni Zelanda'nın ulus olma süreci bakımından taşıdığı büyük önem ve Yeni Zelandalıların Gelibolu yarımadasını "kutsal bir mekan" olarak kabul ediyor olmaları nedeniyle her yıl ülkemize ortalama 20 bin Yeni Zandalı turist gelmektedir. Bu nedenle, iki Ülke arasında nispeten ön yargısız iyi ilişkiler bulunmaktadır. THY'nın İstanbul'dan Yeni Zelanda'nın Başkenti Wellington'a direkt seferleri bulunmaktadır.

Uzak bir pazar olması nedeniyle Yeni Zelanda'ya ihracat yapmayı düşünen muhtemel ihracatçılarımızın piyasaya girmeden kapsamlı pazar araştırması yapmaları ve gerekli pazarlama tekniğini belirlemeleri uygun olacaktır.

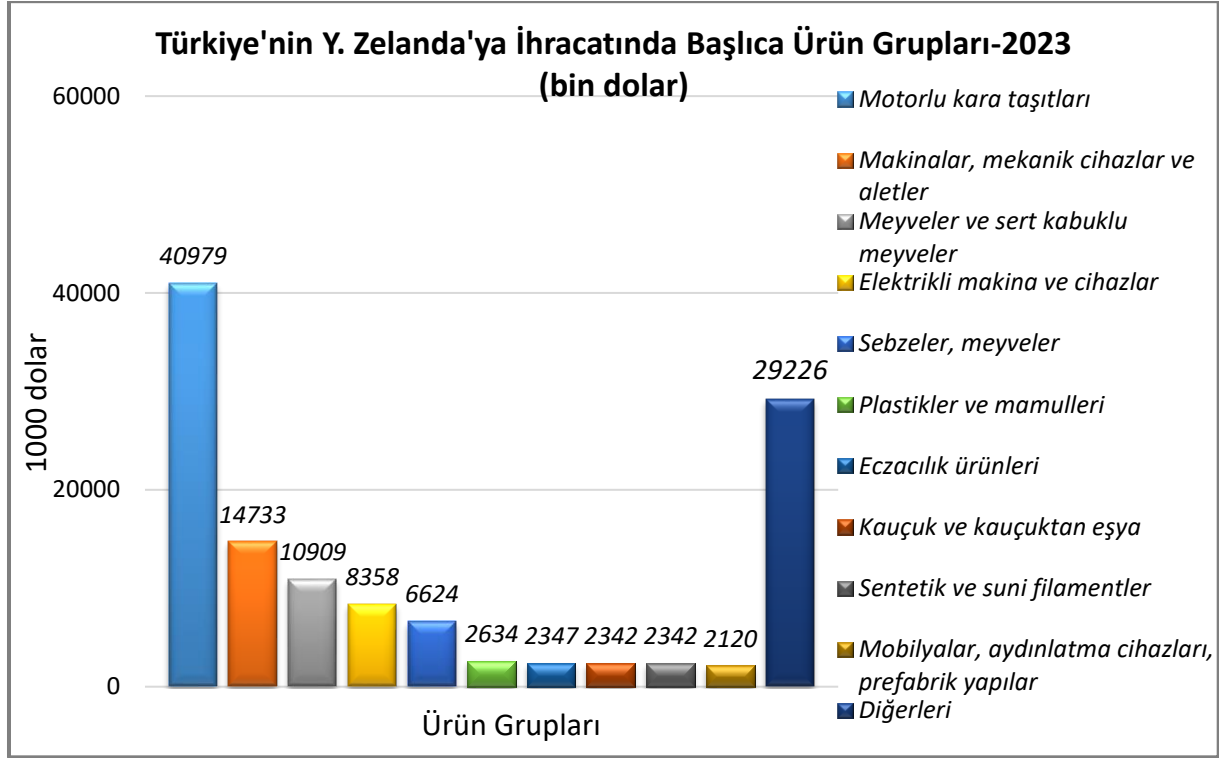
Uygun bir fiyat tespiti için ihracatçılarımızın, ithal edilen ürünlerin tabi olacağı masrafları göz önünde tutmaları önem arz etmektedir. Fiyatın rekabet edebilir bir düzeyde olmasını hesaplarken, nakliye masrafları, işçilik masrafları, gümrük vergileri, pazarlama masrafları, vergiler, acente ve distribütör komisyonları gözönünde tutulmalıdır.

Türkiye-Yeni Zelanda Dış Ticareti



Kaynak: TÜİK

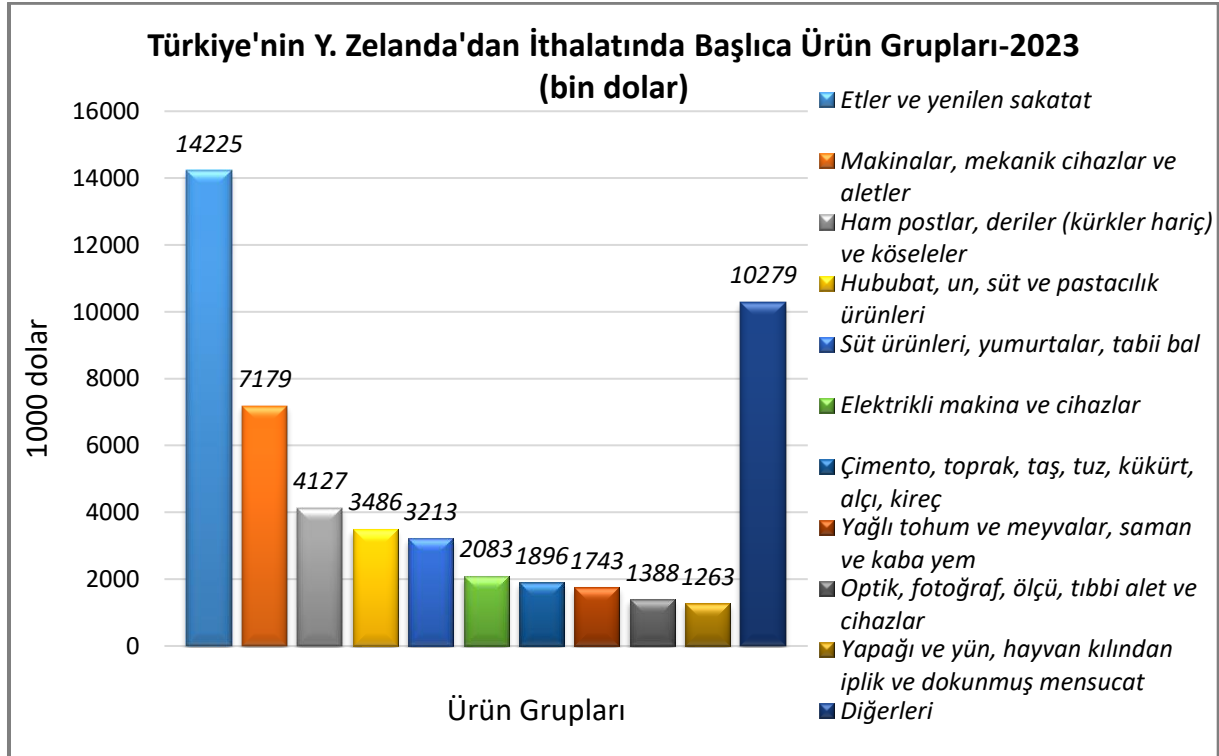
Türkiye'nin Yeni Zelanda'ya İhracatında Başlıca Ürünler



Kaynak: Trademap

[Detaylı tablo için tıklayınız](#)

Türkiye'nin Yeni Zelanda'dan İthalatında Başlıca Ürünler



Kaynak: Trademap

[Detaylı tablo için tıklayınız](#)

Yatırım İlişkileri

Türkiye'nin 2022 yılı itibarıyla yurtdışına gerçekleştirdiği 51 milyar dolar değerindeki toplam yurtdışı doğrudan yatırım stoğunda Yeni Zelanda, 2 milyar dolar ile 89. sıradadır (Hollanda 21,2 milyar \$ ile 1., TCMB-2024).

Türkiye'den Yeni Zelanda'ya giden yatırımların çoğu toptan ve perakende gıda, lokanta ve ev tekstili sektöründe işletme olarak karşımıza çıkmaktadır. Ülkemizde ise çoğu inşaat, makina/teçhizat ve motorlu taşıtlar alanında faaliyet gösteren 20 kadar Yeni Zelanda sermayeli şirket kayıtlı bulunmaktadır.

Yeni Zelanda'da Bakanlığımızın, Büyükelçiliğimiz nezdinde temsilciliği bulunmamakta olup, ülke, T.C. Sidney Başkonsolosluğu bünyesindeki Ticaret Ataşeliğimiz akreditedir.

T.C. Wellington Büyükelçiliği

Görev Bölgesi: Yeni Zelanda, Samoa, Fiji, Tonga, Tuvalu, Cook Adaları

Adres: 15-17 Murphy Street, Level 12, Thorndon, 6011, Wellington, New Zealand

Tel: 00 64-4 472 12 90-92

Faks: 00 64-4 472 12 77

E-Posta: embassy.wellington@mfa.gov.tr

Web: <http://wellington.be.mfa.gov.tr>

T.C. Sidney Başkonsolosluğu

Ticaret Ataşeliği

(Turkish Consulate General, Office of the Commercial Attache)

Adres: Level 7 Suite 7.02 25 Bligh Street, Sydney, 2000 Nsw, Australia

Tel: 00 61 2 9233 3494

Faks: 00 61 2 9232 0229

E-Posta: sidney@ticaret.gov.tr

Fuar Katılımları:

T.C. Ticaret Bakanlığı Tarafından 2024 Yılı Destek Kapsamına Alınan Yurt Dışı Fuarlar (Milli/Bireysel):

<https://ticaret.gov.tr/ihracat/fuarlar/2024-yilinda-destek-kapsamina-alinan-yurtdisi-fuarlar>

Yeni Zelanda'da düzenlenen diğer fuarlara (www.auma.de) veya (www.expodatabase.com) adreslerinden erişim sağlanabilmektedir.

EKLER:***EK-1: Yeni Zelanda'nın İhracatında Başlıca Ürünler (1 000 dolar)***

GTİP	ÜRÜNLER	2021	2022	2023	Pay (%, 2023)	Değişim (%, 2022- 2023)
TOPLAM İHRACAT (Diğerleriyle)		43 361 858	43 996 272	39 763 418	100,0	-9,6
0402	Süt, krema (konsantre edilmiş, ilave şeker veya diğer tatlandırıcı madde içerenler)	6 960 739	6 883 726	2 609 545	6,6	-8,0
0405	Sütten elde edilen yağlar, süzülerek yenilen süt ürünleri	2 028 059	2 835 654	2 388 289	6,0	-12,3
0202	Sığır eti (dondurulmuş)	2 471 016	2 723 288	2 286 876	5,8	-17,5
0204	Koyun ve keçi etleri (taze, soğutulmuş veya dondurulmuş)	2 903 195	2 773 166	1 998 664	5,0	-11,8
4403	Yuvarlak ağaçlar	2 823 039	2 265 076	1 789 305	4,5	6,0
0406	Peynir ve pıhtılaşmış ürünler	1 482 882	1 687 356	1 506 934	3,8	-12,7
0810	Diğer meyveler (taze)	2 026 361	1 725 487	1 377 810	3,5	-2,9
1901	Malt hülasesi; un, nişasta ve malt esaslı müstahzarlar	1 270 507	1 419 676	1 292 472	3,3	-9,2
2204	Taze üzüm şarabı (kuvvetlendirilmiş şaraplar dahil) ve üzüm şırası	1 369 258	1 423 540	1 025 951	2,6	-13,4
3501	Kazeinler, kazeinatlar ve diğer kazein türevleri, kazein tutkalları	885 322	1 184 035	904 206	2,3	-0,4
0401	Süt ve krema (konsantre edilmemiş, ilave şeker veya diğer tatlandırıcı madde içermeyen)	869 117	908 017	781 015	2,0	-8,9
7601	İşlenmemiş alüminyum	828 957	856 923	728 576	1,8	5,7
2106	Tarifenin başka yerinde yer almayan gıda müstahzarları	652 509	689 582	624 850	1,6	1,6
0404	Peynir altı suyu ve tabii süt bileşenlerinden ibaret diğer ürünler	550 780	615 047	537 266	1,4	-7,0
0808	Elma, armut ve ayva (taze)	603 241	577 810	2 609 545	6,6	-8,0

Kaynak: Trademap, Y. Zelanda verileri

EK-2: Yeni Zelanda'nın İthalatında Başlıca Ürünler (1 000 dolar)

GTİP	ÜRÜNLER	2021	2022	2023	Pay (%, 2023)	Değişim (%, 2022- 2023)
TOPLAM İTHALAT (Diğerleriyle)		49 589 283	54 676 139	49 958 477	100,0	-8,6
2710	Petrol yağları ve bitümenli minerallerden elde edilen yağlar	1 802 056	5 522 845	7 023 561	14,1	27,2
8703	Otomobiller	4 259 632	4 291 918	4 245 605	8,5	-1,1
8517	Telefon cihazları, ses, görüntü veya diğer bilgileri almaya veya vermeye mahsus diğer cihazlar	1 299 905	1 364 531	1 417 360	2,8	3,9
8704	Eşya taşımaya mahsus motorlu taşıtlar	1 488 852	1 385 905	1 271 369	2,5	-8,3
8411	Turbojetler, turbopropellerler ve diğer gaz türbinleri	769 181	967 115	1 210 418	2,4	25,2
3004	Tedavide veya korunmada kullanılmak üzere hazırlanan ilaçlar (dozlandırılmış)	757 858	936 367	1 013 453	2,0	8,2
8471	Otomatik bilgi işlem makineleri bunlara ait birimler; manyetik veya optik okuyucular, verileri koda dönüştüren ve işleyen makineleri	1 145 866	1 080 301	940 103	1,9	-13,0
8802	Helikopterler, uçaklar vb., uzay araçları (uydular dahil), uzay araçlarını fırlatıcı araçlar ve yürünge-altı araçları	189 799	415 516	786 695	1,6	89,3
9018	Tıpta, cerrahide, dişçilikte ve veterinerlikte kullanılan alet ve cihazlar	484 660	476 399	510 815	1,0	7,2
2106	Tarifenin başka yerinde yer almayan gıda müstahzarları	460 137	448 779	430 939	0,9	-4,0
8701	Traktörler	314 192	345 666	391 194	0,8	13,2
8708	Karayolu taşıtları için aksam ve parçalar	445 549	430 809	384 301	0,8	-10,8
3002	İnsan kanı, hayvan kanı, serum, aşı, toksin vb. ürünler	543 188	608 640	361 607	0,7	-40,6
2306	Bitkisel yağların üretiminden (23.04-05' hariç)arta kalan küspe ve katı atıklar	380 156	524 250	348 817	0,7	-33,5
8429	Buldozerler, greyderler, toprak tesviye makineleri, skreyperler, mekanik küreyiciler, ekskavatörler, yol silindirleri vb.	479 115	502 923	343 642	0,7	-31,7

Kaynak: Trademap, Y. Zelanda verileri

EK-3: Yeni Zelanda'nın Ülkelere Göre İhracatı (1 000 dolar)

Sıra	Ülke	2021	2022	2023	Pay (% 2023)	Değişim (%, 2022- 2023)
TOPLAM İHRACAT (Diğerleriyle)		43 361 858	43 996 272	39 763 418	100,0	-9,6
1.	Çin	14 111 996	12 683 025	10 996 170	27,7	-13,3
2.	ABD	4 570 269	4 781 227	4 900 661	12,3	2,5
3.	Avustralya	4 965 815	4 940 833	4 779 466	12,0	-3,3
4.	Japonya	2 538 244	2 620 975	2 229 937	5,6	-14,9
5.	G. Kore	1 407 831	1 631 993	1 359 031	3,4	-16,7
6.	Endonezya	894 968	1 319 923	970 719	2,4	-26,5
7.	Singapur	866 058	1 026 533	930 367	2,3	-9,4
8.	Tayvan	952 006	1 062 040	923 935	2,3	-13,0
9.	İngiltere	950 492	896 937	813 913	2,0	-9,3
10.	Malezya	710 242	861 064	764 272	1,9	-11,2
11.	Tayland	756 345	880 767	750 741	1,9	-14,8
12.	S. Arabistan	446 316	602 715	630 775	1,6	4,7
13.	Hollanda	544 918	674 933	613 900	1,5	-9,0
14.	Cezayir	193 856	524 095	599 566	1,5	14,4
15.	Vietnam	589 733	624 210	571 548	1,4	-8,4
58.	Türkiye	23 550	29 963	30 801	0,1	2,8

Kaynak: Trademap, Y. Zelanda verileri

EK-4: Yeni Zelanda'nın Ülkelere Göre İthalatı (1 000 dolar)

Sıra	Ülke	2021	2022	2023	Pay (% 2023)	Değişim (%, 2022- 2023)
TOPLAM İTHALAT (Diğerleriyle)		49 589 283	54 676 139	49 958 477	100,0	-8,6
1.	Çin	11 768 140	12 657 983	10 351 889	20,7	-18,2
2.	Avustralya	5 618 295	6 010 509	5 381 321	10,8	-10,5
3.	ABD	4 242 007	4 932 107	4 899 128	9,8	-0,7
4.	G. Kore	2 230 020	3 466 800	3 708 812	7,4	7,0
5.	Japonya	3 192 478	3 346 266	3 338 899	6,7	-0,2
6.	Singapur	1 133 284	2 717 724	2 776 310	5,6	2,2
7.	Almanya	2 401 434	2 273 193	2 232 723	4,5	-1,8
8.	Malezya	1 322 996	1 690 448	2 020 347	4,0	19,5
9.	Tayland	2 269 933	2 182 631	1 832 561	3,7	-16
10.	İngiltere	1 146 929	1 260 783	1 310 239	2,6	3,9
11.	İtalya	1 117 370	1 172 176	1 164 150	2,3	-0,7
12.	Fransa	922 518	961 913	1 076 540	2,2	11,9
13.	Vietnam	908 984	1 013 111	939 370	1,9	-7,3
14.	Endonezya	1 023 231	982 397	764 378	1,5	-22,2
15.	Hindistan	700 910	810 911	690 951	1,4	-14,8
30.	Türkiye	177 193	183 130	175 397	0,4	-4,2

Kaynak: Trademap, Y. Zelanda verileri

Ek-5: Türkiye'nin Yeni Zelanda'ya İhracatında Başlıca Ürünler (1 000 dolar)

GTİP	ÜRÜNLER	2021	2022	2023	Pay (%, 2023)	Değişim (%, 2022- 2023)
TOPLAM İHRACAT (Diğerleriyle)		128 003	118 785	122 959	100,0	3,5
8704	Eşya taşımaya mahsus motorlu taşıtlar	13 900	10 409	27 971	22,8	168,7
8702	10 veya daha fazla kişi taşımaya mahsus motorlu taşıtlar	837	167	5 741	4,7	3337,7
0806	Üzümler (taze/kurutulmuş)	6 500	5 745	5 411	4,4	-5,8
8703	Otomobiller	1 891	2 475	4 516	3,7	82,5
0813	Meyve (kurutulmuş) (0801, 0806'de kiler hariç)08. fasıldaki sert ve kabukluların karışımları	2 798	3 497	3 822	3,1	9,3
8516	Elektrikli su ısıtıcıları, elektrotermik cihazlar, ortam ısıtıcıları, saç ve el kurutucuları, ütüler, rezistanlar	7 386	4 195	3 596	2,9	-14,3
8422	Bulaşık, şişe vb. yıkama ve kurutma makinaları, şişe, kutu çuval vb. doldurma, etiketleme makinaları, ambalaj vb. makinalar	5 888	4 107	3 410	2,8	-17
2008	Yer fıstığı ve diğer kabuklu yemiş ve meyve konserveleleri	2 672	2 344	2 337	1,9	-0,3
3004	Tedavide veya korunmada kullanılmak üzere hazırlanan ilaçlar (dozlandırılmış)	2 291	1 689	2 325	1,9	37,7
5407	Sentetik filament iplikten dokunmuş kumaşlar	3 987	2 628	2 267	1,8	-13,7
5309	Keten dokumalar	2 552	2 259	1 899	1,5	-15,9
4011	Kauçuktan yeni dış lastikler	1 961	2 153	1 704	1,4	-20,9
8537	Elektrik kontrol, dağıtım tabloları, panolar, konsollar, kabinler, diğer mesnetler ve sayısal kontrol cihazları	1 334	1 363	1 640	1,3	20,3
2002	Domates (sirke/asetik asitten başka usullerle hazırlanmış veya konserve edilmiş)	1 300	675	1 569	1,3	132,4
8708	Karayolu taşıtları için aksam ve parçalar	1 261	1 826	1 554	1,3	-14,9

Kaynak: Trademap, TR verileri

Ek-6: Türkiye'nin Yeni Zelanda'dan İthalatında Başlıca Ürünler (1 000 dolar)

GTİP	ÜRÜNLER	2021	2022	2023	Pay (%, 2023)	Değişim (%, 2022- 2023)
TOPLAM İTHALAT (Diğerleriyle)		33 403	50 058	50 891	100,0	1,7
0202	Sığır eti (dondurulmuş)	2 317	4 109	7 871	15,5	91,6
0204	Koyun ve keçi etleri (taze, soğutulmuş veya dondurulmuş)	1 748	8 709	6 354	12,5	-27,0
4102	Koyun ve kuzuların ham derileri	1 828	2 123	3 770	7,4	77,6
1901	Malt hülasesi; un, nişasta ve malt esaslı müstahzarlar	3 019	1 811	3 486	6,8	92,5
8412	Diğer motorlar ve kuvvet hasıl eden makinalar	4 269	3 150	3 401	6,7	8,0
0405	Sütten elde edilen yağlar, süzülerek yenilen süt ürünleri	162	0	3 205	6,3	0,0
2507	Kaolin ve diğer kaolinli killer	785	1 503	1 813	3,6	20,6
1209	Ekim amacıyla kullanılan tohum, meyve ve sporlar	1 949	2 942	1 742	3,4	-40,8
5101	Yün ve yapağı (kardesiz/taranmamış)	2 746	2 128	1 215	2,4	-42,9
4703	Sodali veya sülfatlı kimyasal odun hamuru	31	439	1 160	2,3	164,2
5607	Sicim, kordon, ip, halat	663	1 978	1 071	2,1	-45,9
2204	Taze üzüm şarabı (kuvvetlendirilmiş şaraplar dahil) ve üzüm sırası	177	237	1 043	2,0	340,1
1005	Mısır	245	98	978	1,9	898,0
9019	Mekanoterapi, masaj, psikotekni, ozonoterapi, oksijenoterapi, aeroterapi, suni teneffüs, terapik teneffüs vb. cihazlar	2 267	905	912	1,8	0,8
8462	Metalleri dövme, çekiçleme, kalıpta dövme, kesme, taslak çıkartma, şatafatlama, karbürleri işlemeye mahsus takım tezgahları	0	0	857	1,7	0,0

Kaynak: Trademap, TR verileri